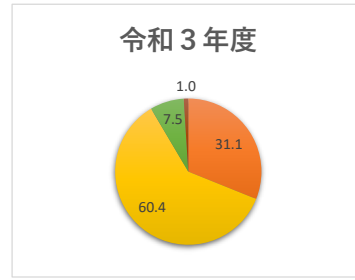
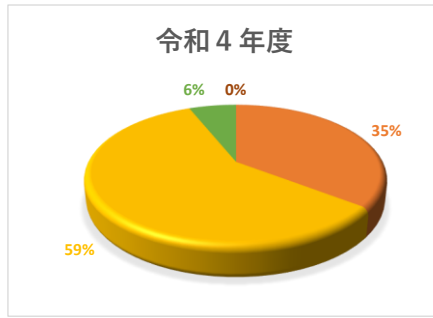


令和4年度 学校アンケート 3年生 保護者

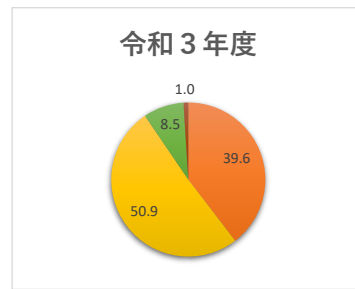
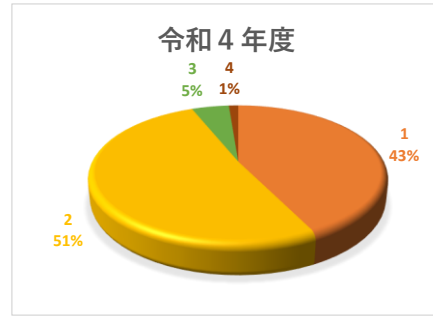
質問1. 学校は、いじめやトラブルの未然防止や迅速な対応をしている。

	R4 (人)	R3 (%)
あてはまる	29.0	31.1
ややあてはまる	48.0	60.4
あまりあてはまらない	5.0	7.5
あてはまらない	0.0	1.0
計	82.0	100.0



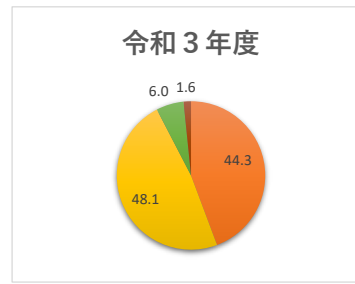
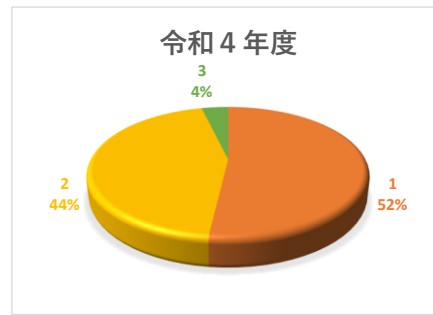
質問2. 学校は、生徒の誤った行為に関して適切な指導を行っている。

	R4 (人)	R3 (%)
あてはまる	35.0	39.6
ややあてはまる	42.0	50.9
あまりあてはまらない	4.0	8.5
あてはまらない	1.0	1.0
計	82.0	100.0



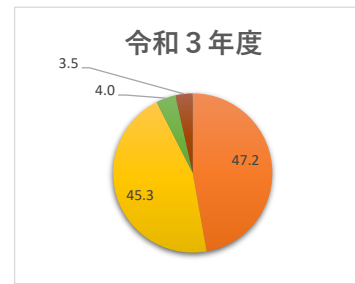
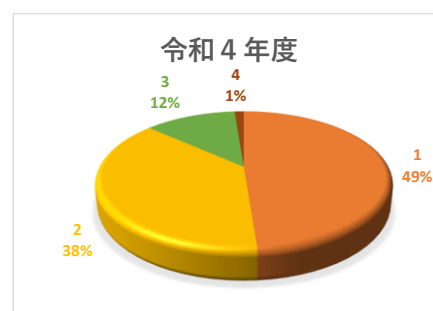
質問3. 学校は、生徒や保護者の方からの相談に適切に応じている。

	R4 (人)	R3 (%)
あてはまる	42.0	44.3
ややあてはまる	36.0	48.1
あまりあてはまらない	3.0	6.0
あてはまらない	1.0	1.6
計	82.0	100.0



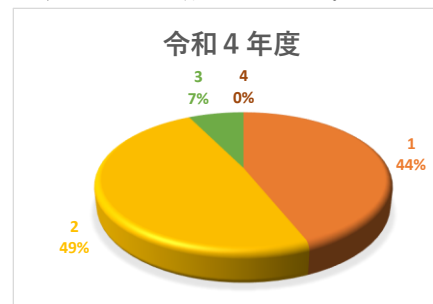
質問4. 子どもは楽しそうに学校に通っている。

	R4 (人)	R3 (%)
あてはまる	40.0	47.2
ややあてはまる	31.0	45.3
あまりあてはまらない	10.0	4.0
あてはまらない	1.0	3.5
計	82.0	100.0



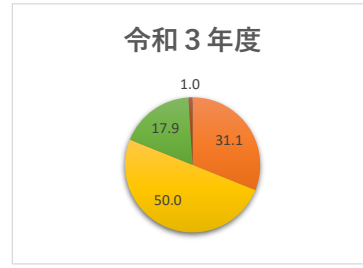
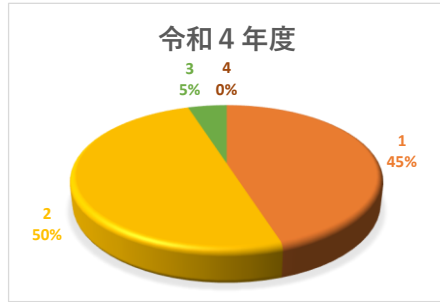
質問5. 第三中学校の生徒全体について、いきいきと生活しているようだ。

	R4 (人)	R3 (%)
あてはまる	36.0	34.0
ややあてはまる	40.0	60.4
あまりあてはまらない	6.0	4.0
あてはまらない	0.0	1.6
計	82.0	100.0



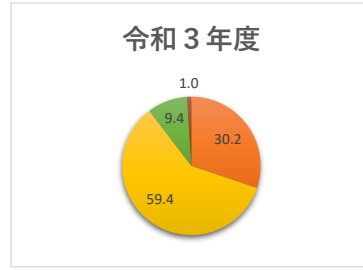
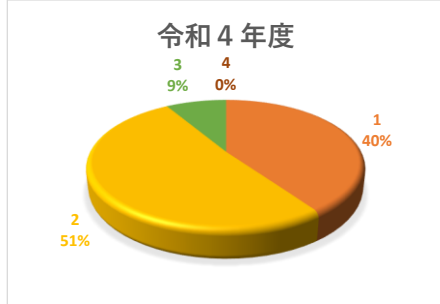
質問6. 学校は、少人数授業などの工夫改善を行い、基礎学力向上に努めている。

	R 4 (人)	R 3 (%)
あてはまる	37.0	31.1
ややあてはまる	41.0	50.0
あまりあてはまらない	4.0	17.9
あてはまらない	0.0	1.0
計	82.0	100.0



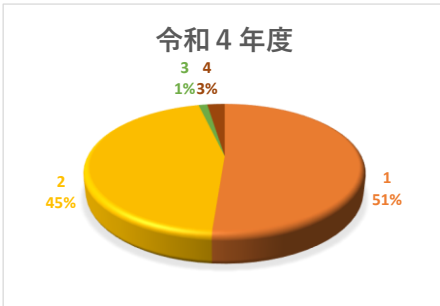
質問7. 学校は、生徒の能力や努力に対し公平かつ適切に評価している。

	R 4 (人)	R 3 (%)
あてはまる	33.0	30.2
ややあてはまる	42.0	59.4
あまりあてはまらない	7.0	9.4
あてはまらない	0.0	1.0
計	82.0	100.0



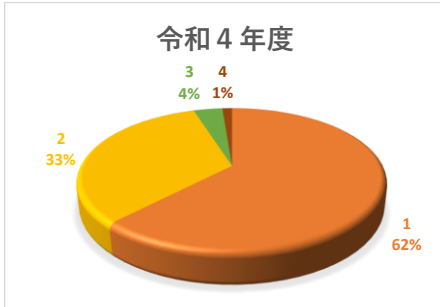
質問8. 学校は、新型コロナウイルス感染防止に対して適切に対応している。

	R 4 (人)	R 3 (%)
あてはまる	42.0	48.1
ややあてはまる	37.0	42.5
あまりあてはまらない	1.0	8.0
あてはまらない	2.0	1.4
計	82.0	100.0



質問9. 学校は、ホームページや学校通信などにより情報を適切に提供している。

	R 4 (人)	R 3 (%)
あてはまる	51.0	53.8
ややあてはまる	27.0	35.8
あまりあてはまらない	3.0	9.4
あてはまらない	1.0	1.0
計	82.0	100.0



質問10. 学校は、台風・雷・不審者事件などのとき生徒の安全に配慮し指導している。

	R 4 (人)	R 3 (%)
あてはまる	52.0	53.8
ややあてはまる	28.0	40.6
あまりあてはまらない	2.0	5.0
あてはまらない	0.0	0.6
計	82.0	100.0

